

下肢用ウェーブストッキング

取扱説明書

JMDN34084000

類別 医04 整形用品

一般医療機器 圧迫性被覆・保護材

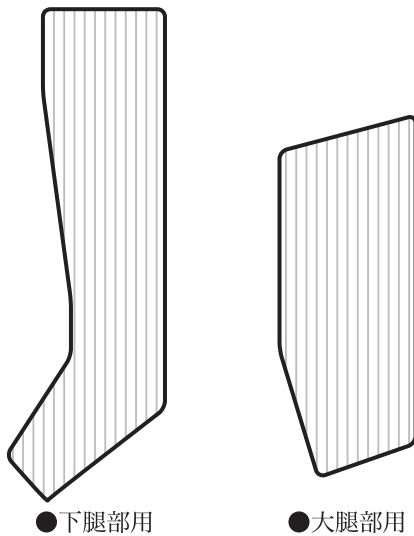
販売名:ジーホグウェーブ圧迫性被覆・保護材

【形状・構造及び原理等】

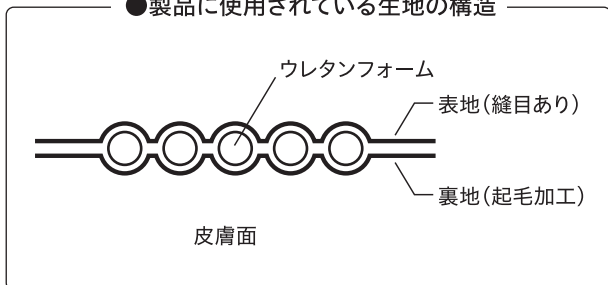
1.構造及び原理

本品は、下腿部用、大腿部用に分かれたストッキングタイプの圧迫補助材である。伸縮性のある生地が皮膚の形状に密着し、外側から適正な圧迫を加えることで硬化した皮膚を和らげ、表在リンパ管系の走行に沿って体液の誘導を促す。

2.形状



●製品に使用されている生地の構造



【使用目的又は効果】

本品は、リンパ浮腫疾患により肥厚した皮膚の改善を目的とした圧迫補助材です。

【使用上の注意】

警告 ご使用の際は、必ず医師もしくはリンパ浮腫治療に精通した医療者に相談してください。

<使用上の注意>本品の使用により、患部に疼痛、しびれ、皮膚や爪の変色、皮膚温の低下、かゆみ、発疹、かぶれ等の異常及びその他装着前に感じなかった不快感、違和感を生じた場合は、直ちに使用を中止してください。

※動脈及び静脈の血行障害又は神経障害等を発症するおそれがあります。

<重要事項>本品は、単独での圧迫を目的としていないため、医師もしくはリンパ浮腫治療に精通した医療者の指示のもと、外側から適正な圧迫を加えて使用してください。

圧迫を行う際には、たるみやしわのないように装着してください。本品が装着中にたるんだり、しわが寄ったり、ずれ落ちたり、誤った位置に装着されている場合には、適宜正しく装着しなおしてください。

※適正な圧迫が得られず、また血行障害や神経障害及び圧迫性潰瘍を引き起こすおそれがあります。

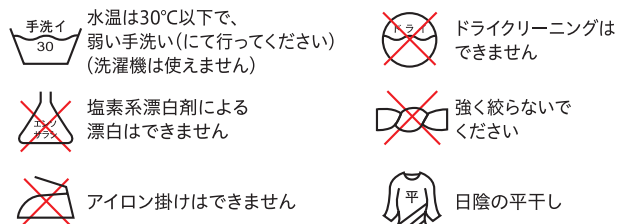
連日の長時間使用は肌への過剰刺激となることがあります。皮膚状態を確認し、使用間隔をあけるなどして適宜調節してください。

日中使用时に、ずれやくい込みによる痛み、しびれが生じた場合や、お肌に異常があらわれた場合は使用を一時中止し、医師もしくはリンパ浮腫治療に精通した医療者に相談してください。

【保管方法及び有効期間等】

洗濯時には中性洗剤で押し洗いし、日光を避け、陰干しにしてください。 ※生地の中のウレタンフォームは、紫外線や空気に触れて黄色く変色することがありますが、品質や性能には問題はありません。

・洗濯表示



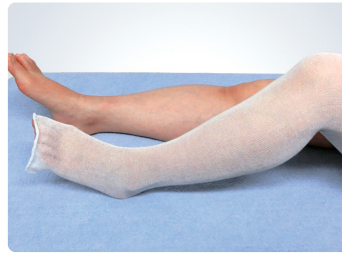
・品質表示 表・・・アクリル・エステル 中・・・ウレタンフォーム
裏・・・綿(片起毛加工)

安全な装着方法

- 1 使用前に皮膚状態を確認し、皮膚に傷や感染症が起きていないことを確認します。



- 2 患肢に保湿クリームをまんべんなく塗り、皮膚の保湿をします。



- 3 皮膚の保護のため、本製品があたる部分全体に下地材(筒状ガーゼ等)を装着します。



- 4 指の部分には圧がかからないため、適宜指包帯もしくは5本指ソックス(フットキャップ)などで圧迫を行います。



- 5 装着準備として、まずG-HOGWAVE(下腿用)の表裏(外側:縫目あり/内側:起毛加工)を確認し、生地足の関節部分までを折り返します。



- 6 折り返した足関節部分より足先を入れ、本体の生地を折り戻しながら、膝上まで装着します。



- 7 次にG-HOGWAVE(大腿用)の表裏(外側:縫目あり/内側:起毛加工)を同様に確認し、生地本体を半分程度折り返します。



- 8 そのまま生地上端のV字の切れ込み部分が鼠径のラインに到達するように引き上げて装着します。



●弾性包帯加圧例



※夜間の使用時は、日中使用时よりも弱めの圧迫で十分です。



- 9 このうえから適宜、末梢から中枢への段階的圧勾配(足先から足の付け根から段々と弱く)になるよう、弾性包帯やその他圧迫用品を併用し、鼠径部まで圧迫してください。

- 10 装着後は、痛みやしびれ、かゆみがないか、関節の動きが制限されていないか、くい込みがないかなどを確認します。

【製造業者又は輸入販売業者の氏名若しくは名称、及び住所】

製造販売元:日進医療器株式会社

〒541-0045 大阪市中央区道修町1-4-2

【お客様相談室】06-6223-0133(土・日・祝祭日を除く10~17時)

研究開発:学校法人後藤学園附属リンパ浮腫研究所